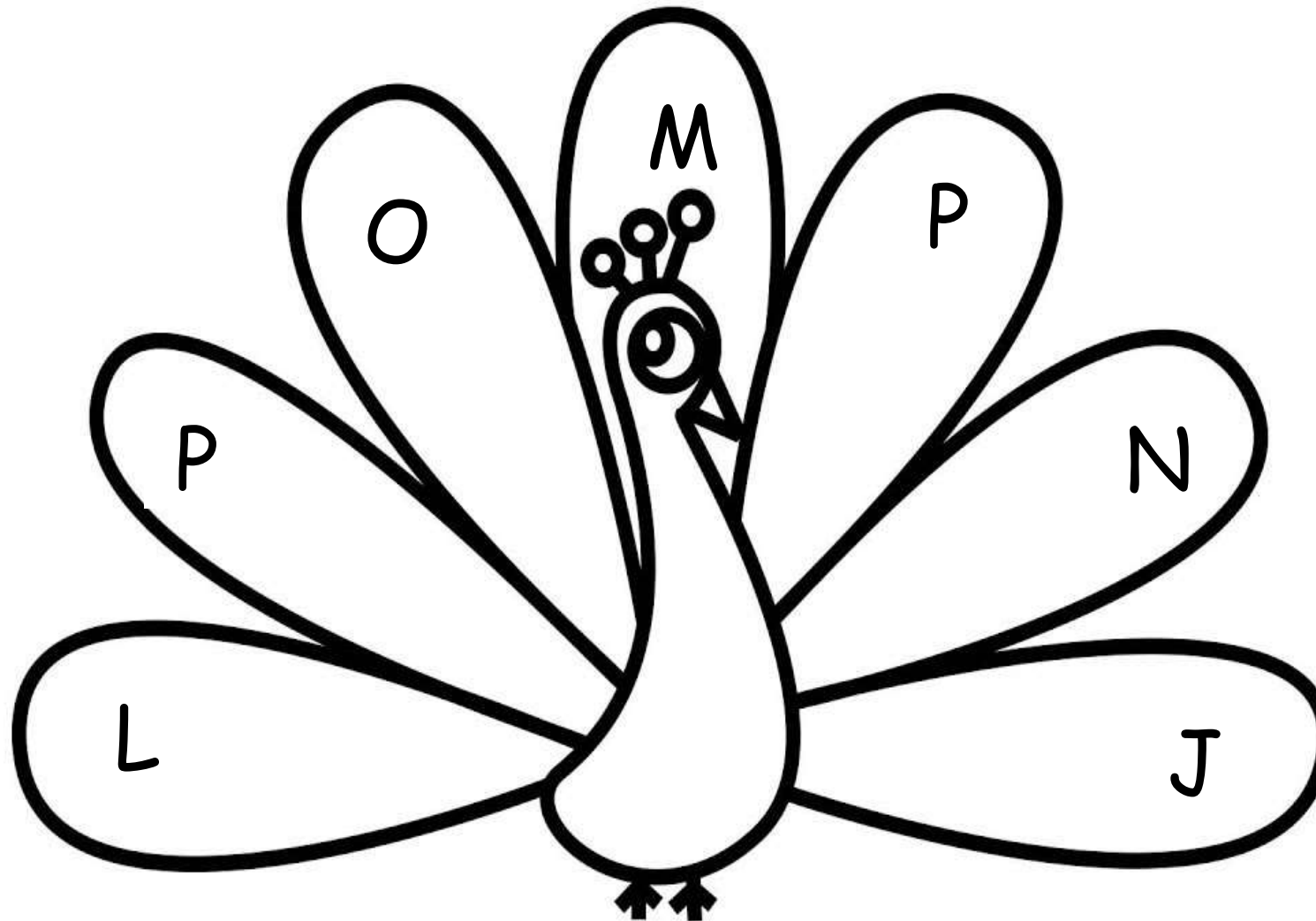


--	--	--	--	--	--	--	--	--	--	--	--	--	--	--

CADERNO: 27/07

DEIXE AS PENAS DO PAVÃO BEM COLORIDAS, SEGUINDO AS CORES INDICADAS NA LEGENDA.




LEGENDA:

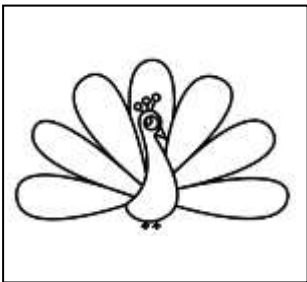

- L - AMARELO
- M - VERMELHO
- N - AZUL
- O - VERDE
- P - ROSA

--	--	--	--	--	--	--	--	--	--	--	--	--	--	--


USANDO LÁPIS DE CORES DIFERENTES, LIGUE OS DESENHOS À SUA LETRA INICIAL.




P



O




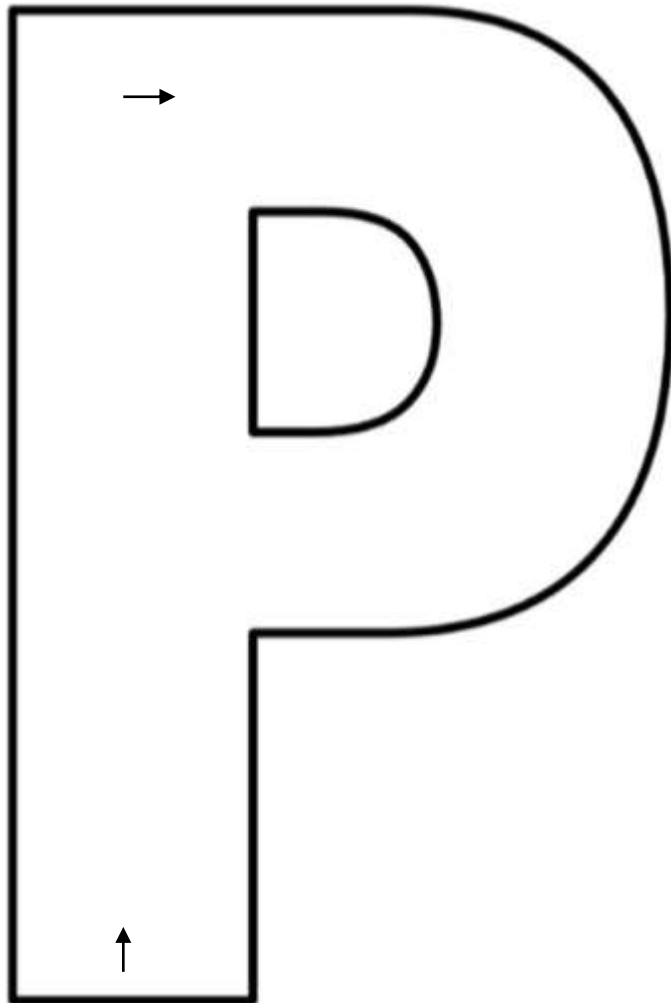
N



--	--	--	--	--	--	--	--	--	--	--	--	--	--	--

CADERNO: 29/07


ESSA É A LETRA P DE PAVÃO! COLE PEDACINHOS DE PEPEL COLORIDO PICADO PARA FAZER A MOVIMENTAÇÃO DA LETRA P.




--	--	--	--	--	--	--	--	--	--	--	--	--	--	--

CADERNO: 29/07


O URSO POOH ESTÁ BRINCANDO COM OS BALÕES QUE GANHOU DE SUA PROFESSORA.  
PINTE AS QUANTIDADES DE BALÕES INDICADAS.




1



3



4



6

<p>27/07/20 <b>SEGUNDA-FEIRA</b></p>	<ul style="list-style-type: none"> <li>➤ <b>ACESSAR:</b> <a href="https://www.youtube.com/watch?v=6JJdyJyDByQ">https://www.youtube.com/watch?v=6JJdyJyDByQ</a></li> <li><b>OBJETIVO:</b> desenvolver a criatividade e raciocínio</li> <li>➤ <b>Atividade na folha:</b> pintando as penas do pavão</li> <li><b>OBJETIVO:</b> trabalhar identificação das cores e das letras</li> </ul>
<p>28/07/2020 <b>TERÇA - FEIRA</b></p>	<ul style="list-style-type: none"> <li>➤ <b>Vídeo aula:</b> oficina do pavão</li> <li><b>OBJETIVO:</b> desenvolver através da arte as habilidades como senso crítico, a sensibilidade, a auto expressão e a linguagem.</li> </ul>
<p>29/07/20 <b>QUARTA-FEIRA</b></p>	<ul style="list-style-type: none"> <li>➤ <b>Vídeo aula:</b> apresentação da letra P</li> <li><b>OBJETIVO:</b> desenvolver atenção, coordenação motora fina, memória e oralidade. Ampliando o vocabulário.</li> <li>➤ <b>Atividade na folha:</b> movimentação da letra P</li> <li><b>OBJETIVO:</b> desenvolver a motricidade fina através do cortar e colar.</li> </ul>
<p>30/07/20 <b>QUINTA-FEIRA</b></p>	<ul style="list-style-type: none"> <li>➤ <b>Vídeo aula:</b> que número é esse?</li> <li><b>OBJETIVO:</b> identificar e quantificar os números</li> <li>➤ <b>Atividade na folha:</b></li> <li><b>OBJETIVO:</b> trabalhar a noção de espaço, motricidade fina e quantidade.</li> </ul>
<p>31/07/20 <b>SEXTA-FEIRA</b></p>	<ul style="list-style-type: none"> <li>➤ <b>Dinâmica em família:</b> “jogo da memória”</li> <li><b>OBJETIVO:</b> memorização das imagens de forma rápida desenvolvendo e aperfeiçoando o raciocínio.</li> <li>➤ <b>Atividade na folha:</b> ligando os personagens</li> <li><b>OBJETIVO:</b> fomentar a atenção, percepção visual e auditiva, nomear e distinguir os personagens, identificar as letras e trabalhar a coordenação motora fina.</li> </ul>

MATERIAL PARA A AULA ON-LINE DO DIA 31/07

A

B

C

D

E

F

G

H

I

L

M

N

O

P

